

一、進入-長庚醫院全球資訊網 www.cgmh.org.tw



二、進入-高雄長庚圖書館



三、點選-ERMG 電子資源整合系統



四、使用環境注意事項：

- (1) 醫院內使用 WiFi(cgmh-guest 或 cgmh conference)時，直接點選進入
- (2) 院外或家中使用時，需先做遠端認證設定

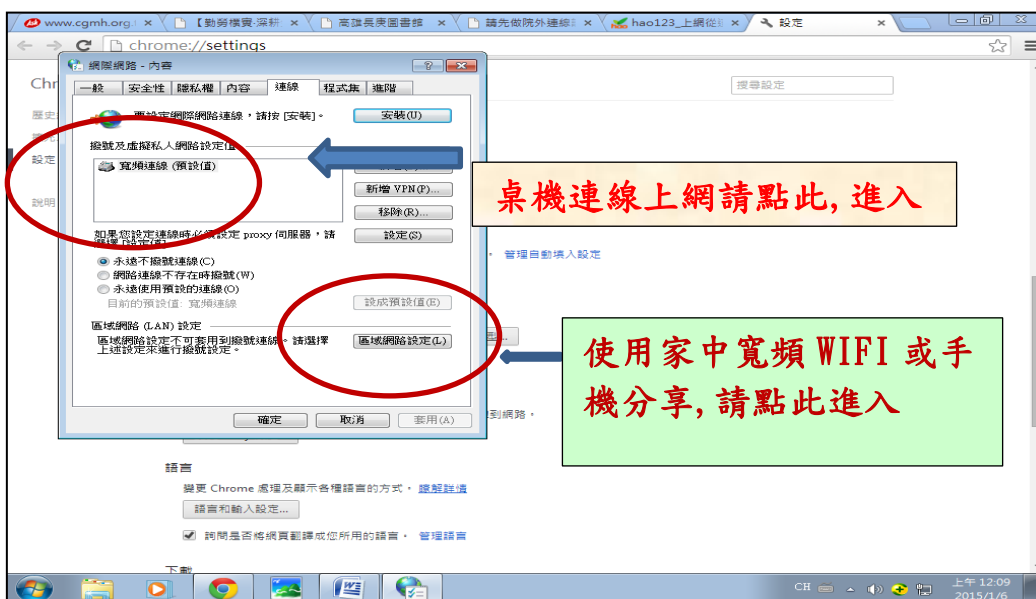
◎院內 WiFi 環境時



◎院外使用時(含家中使用 WiFi 環境)需做遠端設定
Chrome 設定方式



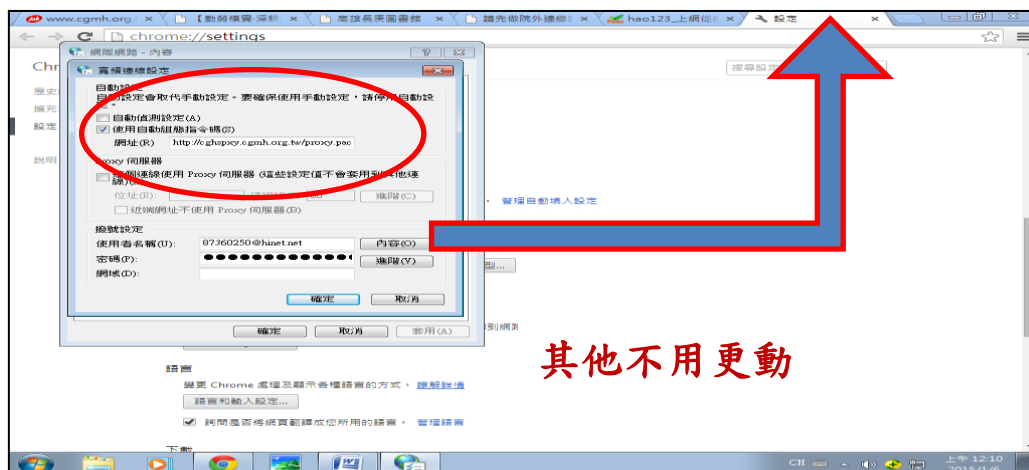
電子資源遠端認證 Chrome 瀏覽器 3



電子資源遠端認證 Chrome 瀏覽器 4

五、勾選 使用自動組態指令碼(原自動偵測不勾選)

輸入網址 <http://cghspxy.cgmh.org.tw/proxy.pac>



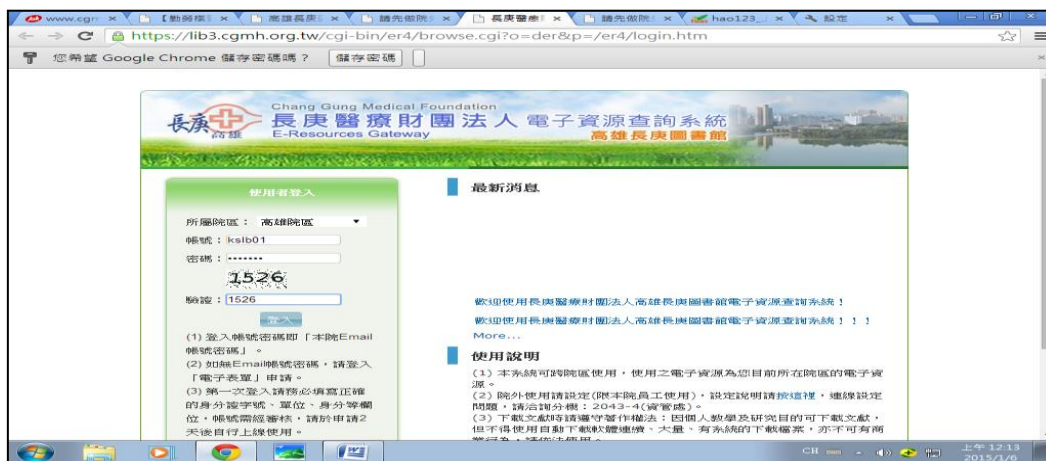
六、點 確定後，按滑鼠右鍵，按重新下載，跳出此視窗

表遠端主機確認員工身份(輸入院內 Email 帳號及密碼)



七、輸入已申請成功 ERMG 電子資源查詢系統帳密及認證碼

(此電子資源主機認證讀者身份)



八、認證通過後,可進入高雄院區圖書館**資料庫**、**電子期刊**、

電子書、**網路資源**等服務。

◎**首頁:熱門排行**



