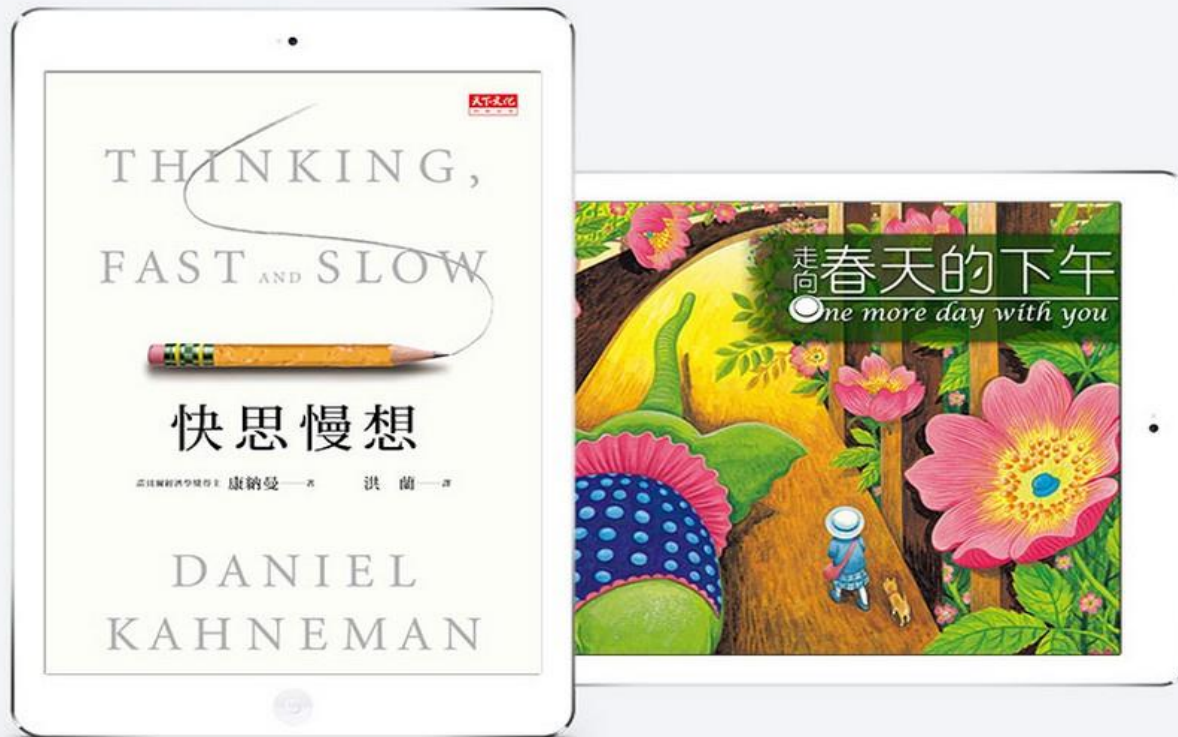


# udn 讀書館平台 及 app 使用手冊



# 借閱方便簡單：行動/PC 借閱

PC、NB、平板、手機  
隨時隨地 享受電子書閱讀樂趣



# 行動借閱



下載「udn 讀書館」系列 App  
即可借閱館藏的  
電子書/電子雜誌/電子報紙！  
下載 App 登入→開始借閱！

## 手機/平板閱讀

## 電腦閱讀



請於 App Store/Play商店  
下載「udn 讀書館」



請點選：  
[下載安裝PC版閱讀軟體](#)



# 手機/平板-APP 書城

觸動未來 新識力

iOS、Android手機、平板  
借書、看書、還書，全部都可在APP內完成。



APP 首頁點選「選擇圖書館」



選擇圖書館



進入圖書館的專屬電子書庫

勾選保持登入狀態，下次進入不用再輸入帳號密碼喔！

觸動未來 新識力



選擇喜歡的電子書刊，  
點按「借閱」



輸入行動借閱帳密後，  
點按「登入」，可點選  
「記住此帳密」



進入「書櫃」  
開始閱讀

全部圖書館 ▾

已借閱書籍

預約冊數

0

歷史借閱紀錄

4

最近閱讀 ...

最近閱

已借閱(1)



14 日內到期



搜尋



圖書館



書櫃



歷史借閱紀錄(4)

最近一年紀錄



大閱讀：讓孩子學會27種關鍵能力

台北市立圖書館

2018-04-09 16:25:46



面對父母老去的勇氣

台北市立圖書館

2018-01-18 09:15:22



成長駭客行銷：引爆集客瘋潮的新實戰力

台北市立圖書館

2018-01-17 18:16:06



美少女祕密成長日記

台北市立圖書館

全部圖書館 ▾

已借閱書籍

預約冊數

0

歷史借閱紀錄

4

最近閱讀 ...

最近閱讀 ...

已借閱(1)



14 日內到期



搜尋



圖書館



書櫃



掃描



預約冊數(0)

「歷史借閱紀錄」可以查詢  
近一年的借閱紀錄。

「預約圖書」可以查詢預約紀錄  
或取消預約。

預約冊數

0

歷史借閱紀錄

4


最近閱讀 ...

最近閱讀 ...

已借閱(1)



14 日內到期



搜尋



圖書館



書櫃



掃描



設定

預約冊數

0

歷史借閱紀錄

4

最近閱讀 ...

最近閱讀 ...

檔案下載格式

ePUB (適合手機)

PDF (適合平板)

取消

已借閱



14 日內到期



搜尋



圖書館



書櫃



掃描



設定

離線閱讀：

1. 登入後，進「書櫃」下載書刊
2. 點按書封，選擇適合的書籍格式下載
3. 下載完成即可離線閱讀

**Appendix A** Photoshop 如何快速增加調整圖層  
 選按 視窗 \ 調整 即會出現調整面板，可利用面板上的按鈕增加調整圖層。

通用 Photoshop CS4 以上版本。

曲線  
 亮度/對比  
 色彩平衡  
 色相/飽和度  
 負片效果  
 色調分離  
 色階  
 曝光度  
 色版混合器  
 黑白  
 相片濾鏡  
 選取顏色  
 漸層對應  
 臨界值

填滿調整圖層

227 / 231

226
 227

目錄	書籤
封面	
目錄	第 1 頁
Chapter01 Adobe Dreamweaver CS6 ...	第 7 頁
Chapter02 網頁設計基礎原理	第 27 頁
Chapter03 企業形象網－文字與影像...	第 41 頁
Chapter04 景點推廣－超連結應用	第 71 頁
Chapter05 產品評比－頁框與表格設計	第 105 頁
Chapter06 我在這裡－網站上傳、管...	第 143 頁
版權頁	第 159 頁

目錄、書籤功能：  
點選條列式選單，享受更方便快捷的閱讀體驗！



Appendix A Photoshop 如何快速增加調整圖層

選按 視窗 \ 調整 即會出現調整面板，可利用面板上的按鈕增加調整圖層。

適用 Photoshop CS4 以上版本。

227 / 231

226      227      228

新增      筆記      管理

227      2020年9月9日 上午9:46:18

調整圖層

頁碼      時間      匯出筆記

筆記功能：

1. 下載完檔案後進入內頁
2. 點選**新增**輸入筆記，系統會為您紀錄頁碼及時間
3. 點選**匯出筆記**可將筆記以郵件形式寄出

※**匯出**為PDF專屬功能

PREFACE

# 序

只要上網，幾乎都離不開網頁。舉凡查資料、看新聞、聽音樂、看影片、購物、安排行程、寫文章、作筆記等等說不盡的應用，都能在網頁內完成。這些網頁，幾乎都是藉由 Dreamweaver 設計完成的。雖然網頁內的所有文字、影像、動畫、聲音等等個別元件是透過其他軟體所編輯產生，但這些資料全都必須放進 Dreamweaver 中，安排好位置並做好適當的美化處理。

Dreamweaver 還擔負著網頁佈局與網站管理的角色，佈局就如同室內設計師，在網頁上做好隔間，然後才將準備好的資料安排到適當位置，成了瀏覽者所看到的樣子。網站管理則是將網站內許多的網頁與資料檔案串連起來，當然也可連結到其他網站中的網頁或檔案等資料，讓瀏覽者可根據需要跳到合適之處閱讀。由此可見，Dreamweaver 就網頁設計而言，就像終結者一樣，沒有他，就沒辦法完成網頁設計工作，也因此 Dreamweaver 幾乎成了所有學習電腦者必學的網頁設計軟體。

1 / 160



封面



1



2

## 閱讀進度功能：

置底進度條可查看並調整本書閱讀進度

Appendix B Photoshop 常用快速鍵一覽表  
在此節整理了常用的快速鍵，讓您在快速的開啟想要進行的設定。

調整 影像尺寸：Ctrl + Alt + I	調整不透明度 10% ~ 100%：1 ~ 0
調整 版面尺寸：Ctrl + Alt + C	顯示或隱藏格點：Ctrl + G
調整 鏡頭校正：Ctrl + Alt + R	顯示或隱藏參考線：Ctrl + H
調整 色階：Ctrl + L	合併可見圖層：Ctrl + Shift + E
調整 曲線：Ctrl + M	蓋印可見圖層：Ctrl + Shift + Alt + E
調整 色相/飽和度：Ctrl + U	以預設值新增圖層：Shift + Alt + Ctrl + N
放大影像顯示比例：Ctrl + +	新增圖層：Shift + Ctrl + N
縮小影像顯示比例：Ctrl + -	複製圖層：Ctrl + J
放大或縮小筆刷：[ ] 或 [ ]	上次濾鏡效果：Ctrl + F
刪除圖層或選區：Ctrl + Delete	設置色值或選擇區域或圖層：Ctrl + Delete

亮度調整：[Sun icon] [Slider] [Sun icon]

翻頁由左向右

維持比例翻頁

- 設定功能：
1. 可自由調整亮度
  2. 可選擇書本的翻頁方向
  3. 可維持當前調整的比例進行翻頁






228 / 231



227



228




229



**書籤功能：**  
點選之後即可將該頁加入書籤方便查找



## ePUB專屬功能



仰頭對月嗚嗚嚎叫。牠彷彿在控訴，控訴這太過皎潔的月光，讓牠這樣一隻簡單的四腳獸也無法

## ePUB設定介面可以調整最適合您的閱讀模式



仰頭對月嗚嗚嚎叫。牠彷彿在控訴，控訴這太過皎潔的月光，讓牠這樣一隻簡單的四腳獸也無法安眠。 穿越亙古時空投灑下的蒼蒼月色，無動於衷只是傾瀉，照得這庭院亮的亮、陰影的地方分外黑暗。 那哀怨如泣的嚎叫，把這郊區 **劃線** **螢光筆** **筆記** 蠻荒，內裡有個什麼如此猛烈如此無告，如此無辜卻又如此邪惡， 她渾身起了雞皮疙瘩，強烈的顫抖讓腸胃猛然收縮，四肢不自

## 圈詞後可選擇劃線、螢光筆與筆記

她，褐黃的眼珠子發亮如水晶，掀嘴露牙彷彿在笑。

半年後，她搬家了，搬到離律師事務所近一點的法拉盛，蕭則搬去另一個小鎮，跟他的情人一



# 電腦閱讀 (可離線閱讀)

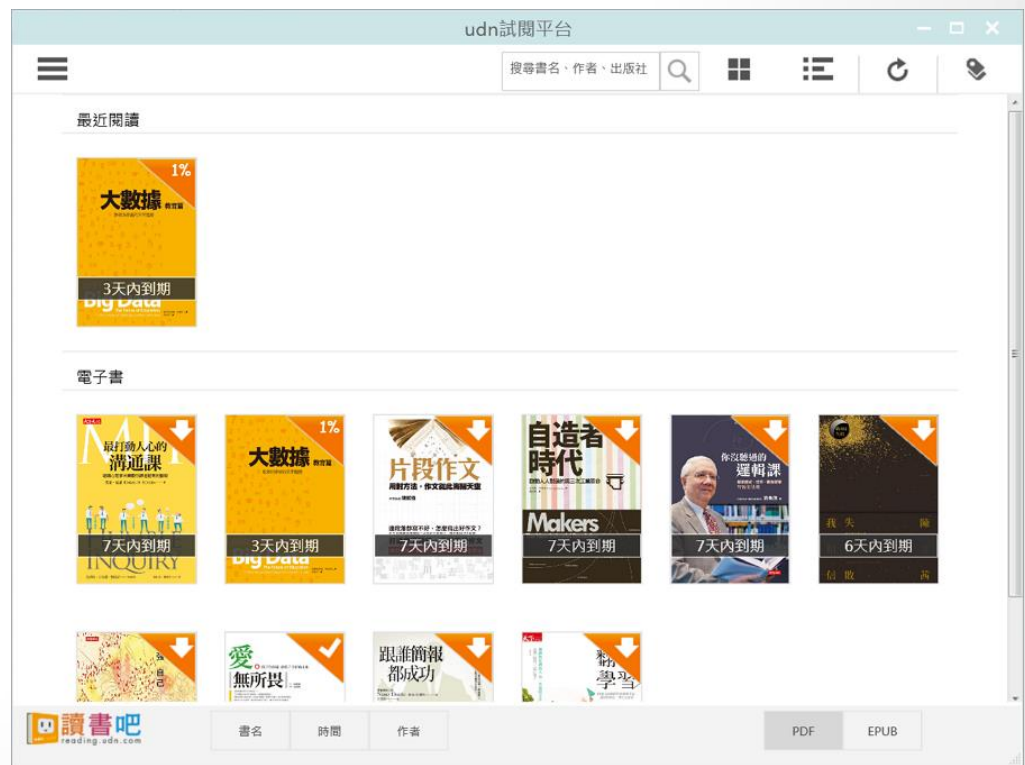
至圖書館平臺下載「PC版閱讀軟體」。



進入PC版閱讀軟體，點按「圖書館借閱登入」



選擇所屬圖書館/單位，登入帳號密碼。  
進入個人「書櫃」下載電子書刊，即可離線閱讀。



# PC 借閱平臺

分類瀏覽  
輕鬆找書

提供電子書、  
電子雜誌、電  
子報紙等服務

查詢

可輸入書名、作  
者、出版社，查  
詢平台中的書刊。



下載閱讀軟體

下載APP閱讀軟  
體(iOS, Android)

借閱規則

了解各館內的讀者  
借閱權限及規則

使用說明

了解借閱方法、操  
作要領以及排除可  
能遇到的問題。

**New** 主題特展

免費試閱熱門好  
書(限期)，歡  
迎向圖書館推薦！





# 開始閱讀



udn試閱平台

✔ 尚**可借 15 本** / 共 15 本

借閱PDF   借閱EPUB   下載借閱 — 可借 14 天

顯示**目前可借閱的數量**

(如果書籍全部被借出？別擔心，您可點選**預約**)

線上閱讀

PDF

EPUB



### 點按借閱

PDF電子書的版面編排與原紙本書相同，適合平板閱讀；

EPUB電子書的版面經過重新編排，適合手機閱讀



## PC (NB) 線上閱讀

立即使用 PC 開啟閱讀

建議使用 Chrome 或 Edge 瀏覽器；

麥金塔 (Mac) 暫不支援部份書籍之線上閱讀

## 行動借閱

從平台取得行動帳號，再登入讀書吧 APP 即可借閱

APP 下載完成，就可以用自己的行動載具借書與看書囉！



# PC 線上閱讀

點按「線上閱讀」可在PC上立即閱讀，不需安裝閱讀軟體。

※ 建議使用 Chrome 或 Edge 瀏覽器

udn 讀書館



100%



歸還時間  
2018-10-14 09:22:51

歸還借閱



• 開啟後，右上方會顯示借閱期限，目前每本書的借閱時限為 **7天**，**168小時**。

歸還時間

2018-10-14 09:22:51

歸還借閱

借閱期限到，怎麼辦？

系統會自動幫您歸還電子書，您不用做任何事。

最佳瀏覽環境設定

◎作業系統 Windows 7 以上，請使用 Chrome、Edge、Firefox 瀏覽器。

◎作業系統 Windows XP ( SP3 )、Vista，請使用 Chrome、Firefox 瀏覽器。



# 取得借閱帳號

※取得行動借閱帳號後，即可持續使用，不用每次借書重新申請。

※若圖書館已整合帳號，則以圖書館公告之帳號/密碼登入使用，不必重新申請。



請填寫申請資料按「送出」，系統會發送「行動借閱啟用認證信」至您的聯絡信箱。請依信中說明完成行動帳號認證，即可啟用「行動借閱帳號」。

3 登入行動借閱帳號後，請選擇想借的電子書刊，點按「借閱」

申請  借閱帳號


* 行動借閱帳號	<input type="text"/> (帳號請填入小寫或大寫英文字母(a-z, A-Z)、數字(0-9)。)
* 行動借閱密碼	<input type="text"/> (密碼請填入英數字混合之小寫或大寫英文字母(a-z, A-Z)、數字(0-9)。)
* 再次確認密碼	<input type="text"/>
* 聯絡信箱	<input type="text"/>

※系統會發送「行動借閱啟用認證信」至您填入的信箱中，確認認證後才正式啟用「行動借閱」服務。

我是 udn 會員

送出

演化之舞：細菌主演的地球生命史



作者  
馬古利斯, 薩根  
出版社  
天下文化

ISBN : 9789864790487  
出版日期 : 2016-09-29  
線上出版日期 : 2016-10-03  
點閱數 : 331

借閱

試閱

購買電子書



申請行動帳號後，若未收到認證信，請檢查是否被放到「垃圾郵件」。

reading.udn.com 的網頁顯示：

借閱成功！您可使用行動載具閱讀電子書刊。

◎ 行動借閱請先下載「udn讀書吧」APP，使用說明請參考“新手上路”。

確定



## 漢珍數位圖書股份有限公司

【台北總公司】電話：(02)2736-1058 傳真：(02)2736-3001

【南部辦事處】電話：(06)302-5369 傳真：(06)302-5427

網址：[www.tbmc.com.tw](http://www.tbmc.com.tw) E-mail：[info@tbmc.com.tw](mailto:info@tbmc.com.tw)

