

治療性氣管內視鏡術

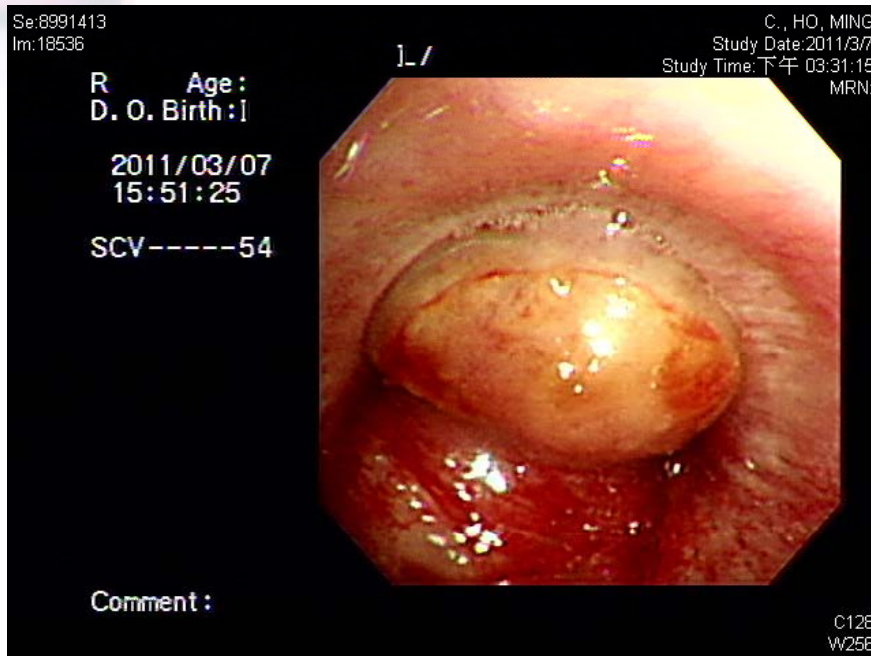
肺腫瘤及內視鏡科
周俊良醫師

治療性氣管內視鏡術

- 治療性氣管內視鏡術，可以藉由氣管內電燒術、氣管內冷凍治療術等方式，將氣管內腫瘤移除，立即改善腫瘤所引起的阻塞性肺炎。
- 腫瘤移除後，可以再置放入氣管內支架，讓氣管保持暢通，立即改善肺癌病患呼吸困難的症狀、改善生活品質。



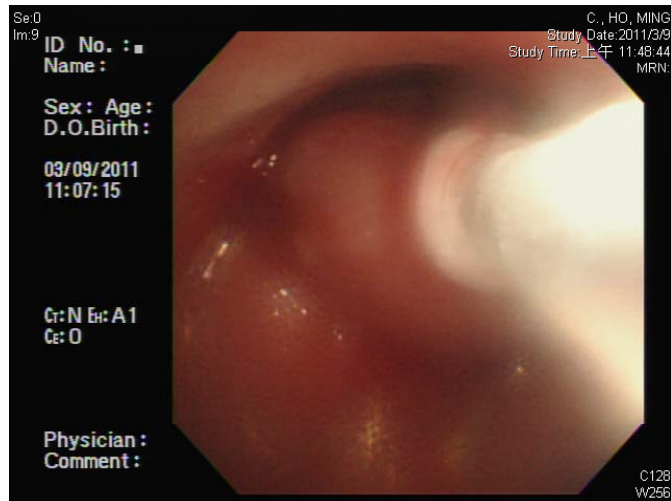
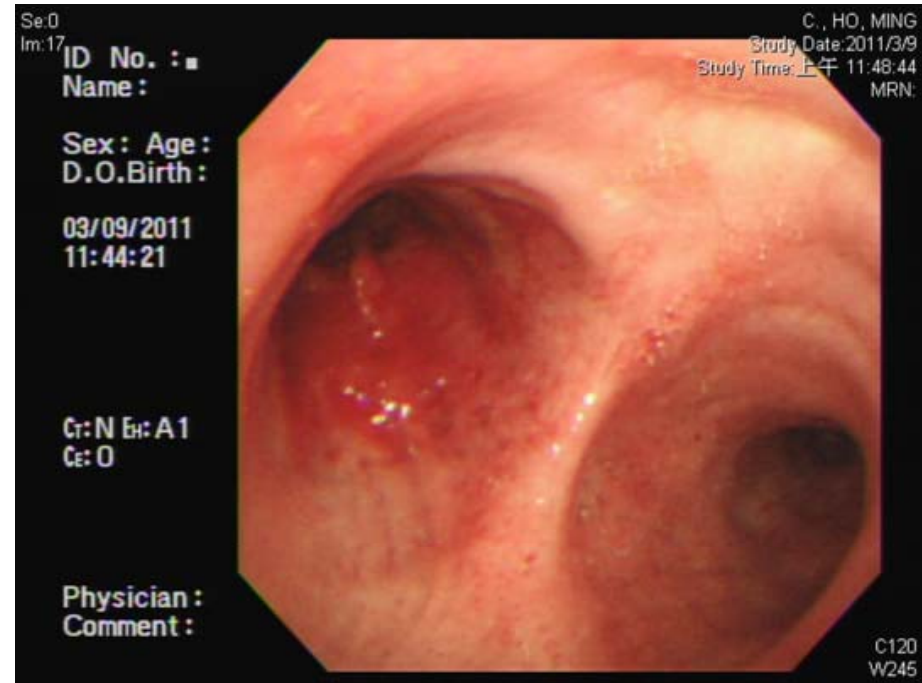
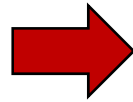
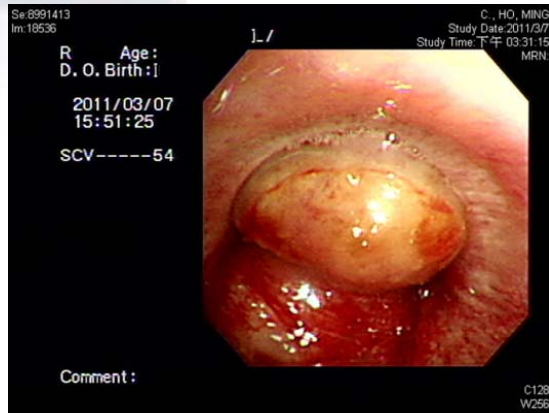
進行氣管內視鏡治療前…



陳先生左側支氣管，被腫瘤完全塞住，呼吸困難，而且因合併出現左側阻塞性肺炎，高燒不退



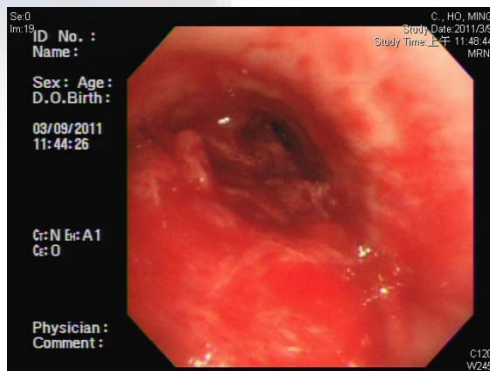
進行氣管內冷凍治療術



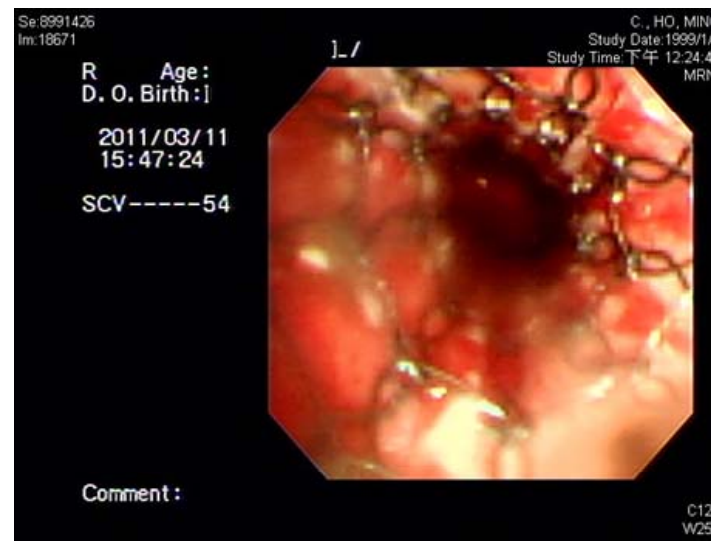
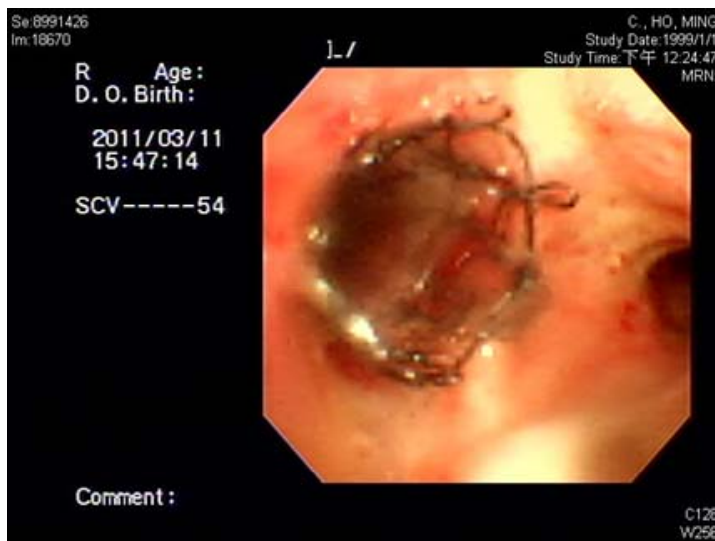
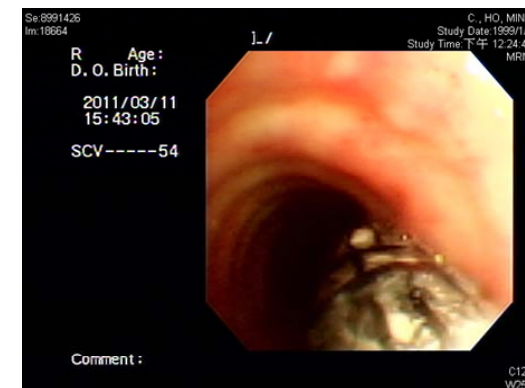
經過仔細的評估後，醫師決定先用
氣管內冷凍治療術移除腫瘤



氣管內支架置放術



氣管內支架的置放，
讓病患的呼吸更順暢





進行氣管內視鏡治療後…



治療後，陳先生呼吸平順，也
不再因為阻塞性肺炎而發高燒了

